

Sanghæfte til Albertslund Musikskoles Børnekoncert

19. april 2024



Børnekoncert-sangen

Jeg så en ko

Med DIG

Gummiplaneten

Musikskolesangen



For videoer: søg YouTube: AKM BØRNEKONCERT




Børnekoncert-sangen

2024




A

Rikke Konoy



Vi skal til bør - ne - kon - cert. Kom vær nu ik - ke ge - nert. Vi



syn - ger og spil - ler og dan - ser og tril - ler, jeg svæ - ver i et ryt - me - bad. Vi



tram - per og hop - per og la - ver spil - lop - per, jeg mær - ker mu - sik - ken gør mig glad. Fine



Svup - per er lan - det og kan ik - ke let - te. Nu må vi hjæl - pe og fin - de det ret - te.



Bru - sen fra hav - et, en ryt - me vi ken - der. Trin til en dans, og san - gen fra ven - ner.



Nu ta'r vi af - sted. Al - le børn er med. Nu ta'r vi af - sted Al - le børn er med. D.C. al Fine

Fagter/bevægelser:


Vi skal til børnekoncert. Kom vær nu ikke genert.
Vi synger og spiller og danser og triller,
jeg svæver i et rytmebad.
Vi tramper og hopper og laver spillopper,
jeg mærker musikken gør mig glad.
Svupper er landet og kan ikke lette.

Nu må vi hjælpe og finde det rette.
Brusen fra havet, en rytme vi kender.

Trin til en dans og sangen fra venner.
Nu ta'r vi afsted. Alle børn er med
Nu ta'r vi afsted. Alle børn er med.


Gå puls på stedet eller 8 skridt frem og 8 tilbage
Tegn store buer med arme over hovedet
Drej rundt
Dansehøp
Læg begge hænder på hjertet, armene op på "glad"
Hænder over hovedet, læg den ene fladt ovenpå den anden og træk hænderne ned foran maven. Hold hænderne opgivende frem.
Giv dig selv hånden. Spejde med en hånd over øjnene.
Tegn store 8 taller med begge arme foran dig.
MMG: to jello tegn og to blue rytmetegn i puls.
Dans på tæerne. "Træk" toner ud af munden med hånden.
1. break: to klap til den ene side, 2. break: to klap til den anden side
1. break: to klap til den ene side, 2. break: to klap til den anden side

Solfegestemme til B-afsnittet.



So La Fa Mi So La Fa Mi







Jeg så en ko

(Melodi: Jeg så en ræv, en ulv, en hare)

Frankrig



1.
Jeg så en ko med horn i panden
Jeg så den danse en, to, tre.
Jeg så en ko med horn i panden
Jeg så den danse en, to, tre.

Dans (Imens man viser fagten som passer til dyret, evt. på rækker):
Gå til højre, samle, højre, samle,
højre, samle, tramp, tramp tramp.
Venstre, samle, venstre, samle,
venstre, samle, tramp, tramp, tramp.

Her på dyregården så
jeg på en ko med horn i panden.
Her på dyregården så
jeg på en masse sjove dyr.


Armene føres foran kroppen op over hovedet og slutter med et klap på ordet "så"
Vis fagten som passer til dyret.
Armene føres foran kroppen op over hovedet og slutter med et klap på ordet "så"
Drej så rundt om dig selv mens du venter på fagter der passer til næste dyr.



FAGTER

1. Jeg så en ko med horn i panden
2. Jeg så en hest med sving i halen
3. Jeg så en ged med skæg på hagen
4. Jeg så en gås der gik og vralted'
5. Jeg så en høne gå og baske
6. Jeg så kaniner grave huller
7. Jeg så en gris med jord på trynen
8. Jeg så en hund der løb og logred'
9. Jeg så en kat som slikked' poten
10. Jeg så et æsel stå og grine

- Sæt fingrene i panden som horn.
- Den ene arm svinger bag ryggen.
- Hiv dig selv i skægget.
- Vralte.
- Sæt hænderne i armhulen og lav baske bevægelser.
- Grave bevægelser.
- Fingeren på næsen og tryk den opad.
- Vift med hånden bag numsen.
- Lav slikkebevægelser på håndryggen (uden at ramme hånden).
- Peg på dine tænder i et stort fjollet grin





Med DIG

Musik og Tekst

Maria Johanne Holm Andersen/Trine Lund Sørensen

Glad Shuffle
Let og slentrende



Med dig ka' jeg de-le mi-ne tan-ker med dig ka' jeg få en go' i-dé
Med dig ka' jeg fjol-le rundt og gri-ne med dig ka' jeg fø-le mig til-pas




med dig ka' jeg hø-re hjer-tet ban-ker du' den bed-ste ven jeg har
med dig ka' jeg sag-tens gå på li-ne du' den bed-ste ven jeg har




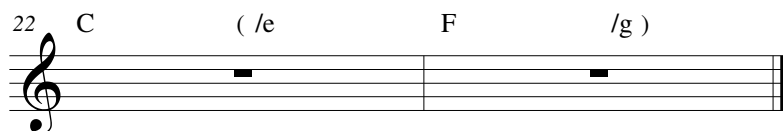
Sam-men kan vi me-get mer' end hvis jeg kun var mig kom og



ta' min hånd vi to går sam-me vej den sam-me vej og hver for sig



og sam-men går vi sam-me vej



Med dig ka' jeg dele mine tanker
med dig ka' jeg få en go' idé
med dig ka' jeg høre hjertet banker
du' den bedste ven jeg har

Med dig ka' jeg bare være stille
med dig ka' jeg vise hvem jeg er
med dig ka' jeg la' en tåre trille
du' den bedste ven jeg har


Med dig ka' jeg fjolle rundt og grine
med dig ka' jeg føle mig tilpas
med dig ka' jeg sagtens gå på line
du' den bedste ven jeg har

Med dig ka' jeg synge hele dagen
med dig ka' jeg danse i det fri
med dig så er hygge bare sagen
du' den bedste ven jeg har

Sammen kan vi meget mer'
end hvis jeg kun var mig
kom og ta' min hånd
vi to går samme vej
den samme vej og hver for sig
og sammen går vi samme vej

Sammen kan vi meget mer'
end hvis jeg kun var mig
kom og ta' min hånd
vi to går samme vej
den samme vej og hver for sig
og sammen går vi samme vej





Gummiplaneten

Tekst og musik: Kristoffer Hegelund

Omkvæd

Fm C Fm

Vi hop - per som lop - per på en gum - mi - pla - net. Vi

Fm C Fm

hop - per som lop - per på en gum - mi - pla - net. Vi kan

C Fm C **Fine**

ik - ke sid - de stil - le når vi hop - per. BOING!

C 1. Fm 2. Fm **Vers**

Vi

Fm C Fm

rej - ser med en rum - ra - ket i - mod en ny pla - net. Og

Fm C Fm

den er nem - lig lav - et ud af gum - mi, det er fedt.



2. vers:

Og alle dyr er pivedyr, de piver ved et tryk.
Og bøjer man dem ryger de tilbage med et ryk.
Vi hopper...

3. vers:

Men gummikongen han er bare ikke særlig rar.
Og kommer han, så bliver vi til gummi i en fart.
Vi hopper...



Bevægelser:

Omkvæd. Hop som et pivedyr

1. vers:

Form kroppen som en raket med armene som en spids over hovedet.
Ælt/træk en usynlig "gummiklat" mellem dine hænder.

2. vers:

Stå som et pivedyr, tryk på dig selv og sig en pivelyd efter "tryk".
Buk dig frem og vip op igen med et SVUP (med efterskulp).

3. vers:

Sæt en krone på dit hoved.
Smelt ned som blød gummi.

Gummiplaneten


Andre legeforslag

1.
 - a) Hvad er gummi og hvor kommer det fra? Hvad er lavet af gummi? Hvordan opfører gummi sig?
 - b) Gør som min gummifigur, (elastik el. lign. som jeg bevæger og hiver i).
 - c) Stå velfordelt og vis med kroppen hvordan gummi opfører sig. Lav fx gummistatuer.

2.
 - a) Vi skal rejse til en gummiplanet. Hvad mon man kan sådan et sted? Omkvædet synges.
 - b) Vi rejser med rumraket. Hvordan laver vi én stor rumraket? 1. vers synges mens vi flyver
 - c) På gummiplaneten hoppes rundt på forskellige måder til klaver eller trommer, langsomme/hurtige, små/store hop etc. Vi prøver hinandens idéer. Hop mens omkvædet synges, stort hop på "boing".

3.
 - a) På planeten er alle dyr pivedyr. Sid i kreds; én starter med at prikke til sidemanden, som så siger en pivelyd og derefter sender signalet videre rundt i kredsen. Næste gang tier hver 8. stille.
 - b) 2. vers synges imens vi stående klapper i puls, 7 gange på lår, 8. gang i hænderne.
Hop velfordelt på omkvædet.
 - c) Velfordelt, lav en ny gummistatue hver gang jeg slår xylofonkøller mod hinanden.
 - d) Statuerne bliver levende, de går 7 skridt ad gangen i puls, og piver for hvert 8. skridt.
Tilføj sangen og hop i omkvædet.
 - e) Det samme som før, men nu dannes en gummistatue parvis. Find på ny statue på "boing", (samme par).

4.
 - a) 3. vers synges med køller på tromme i puls 7+1 (på 8. slag slås køllerne mod hinanden over hovedet).
Husk elastik i slagene.
 - b) Gummikongen ankommer og skal høre gummiorkesteret spille nationalsangen.
2 grupper: Gruppe 1 spiller rytmen på tromme og synger i versene, på omkvædet synges, "boing" markeres på trommen. Gruppe 2 er på gulvet som i 3.e.



Musikskolesangen



Fredrik Moth

D G A D G A D G A D G A

Når
Fa -

5 D Em

Chr - stian sæt - ter sig ved et kla - ver. Når Tri - ne ta'r trom - pe - ten frem. Når
got kan si - ge helt fan - ta - stisk flot. En fløj - te spil - ler mo - digt op. Ba -
ver - den fuld af har - mo - ni og klang. Et al - fa - bet fra A til G. U -

9 G/a A D

Has - san stem - mer vi - o - lin - en op, så er vi klar, til at gå i gang! På
si - sten læg - ger san - gens dy - be bund i - mens en saz, spil - ler u - den stop. Man
syn - lig trol - doms kraft og hvid ma - gi. Et sær - ligt rum hvor al - ting det kan ske. Lidt

13 D7 G Gm D Hm

sko - len her er plads til sang og dans. Mu - sik - ken er hvor sjet - te sans. Vi
ø - ver sig så al - ting bli - ver let, ja selv at spil - le kla - ri - net.
rock og rul på en har - mo - ni - ka, en gui - tar so - lo ska' vi ha'

17 Em A7 Em A7 Em A7 Em A7

stry - ger og blæ - ser, og syn - ger og hop - per. Vi knip - ser og trom - mer mu - si - kal - ske spil - lop - per.

21 Em A7 F#m7 Hm7 Em A

kal - ske spil - lop - per. I Al - berts - lund kan du gør' et fan - ta - stisk fund. Et

26 G F#m Em D G (BREAK)

sted hvor vi kan fin - de sam - men - hold. I mu - sik er der al - tid plads. Vi gi'r den

29 D G A D G A D G A D G A D D.S. 2.

gas!

En